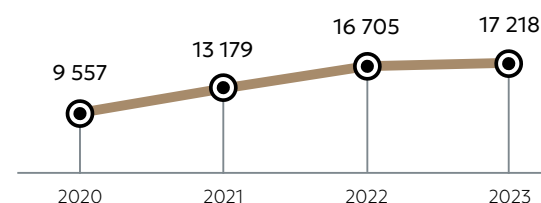


Ключевые показатели устойчивого развития 2023

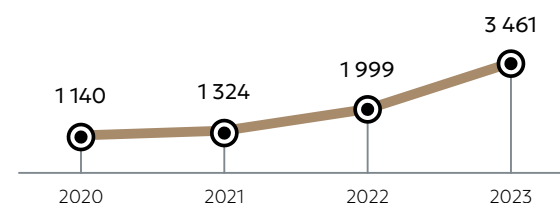


Вклад в развитие регионов и местных сообществ

Созданная прямая экономическая стоимость,
млрд тенге



Выплаты государству РК, млрд тенге



Инвестиционный
портфель Фонда

~49
трлн тенге

Доля товаров, работ и услуг,
закупленных у отечественных
производителей

92%

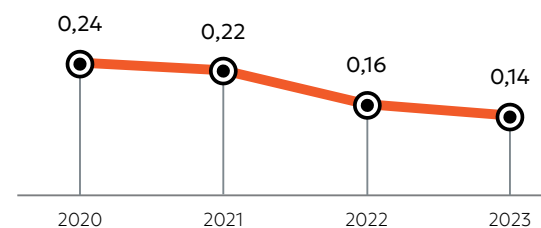
Владеют акциями
портфельных компаний
более

167
тыс. розничных
инвесторов

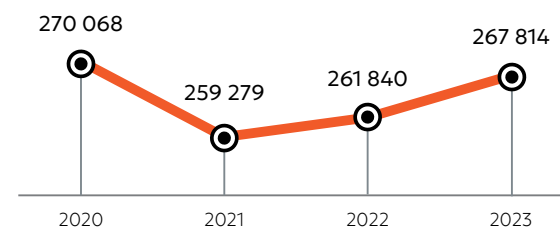


Трудовые практики

Показатель LTIF¹



Списочная численность работников на конец года, чел.



Персонал с ограниченными
возможностями
здоровья

2 764
чел.

Инвестиции по обеспечению
производственной
безопасности

109
млрд тенге

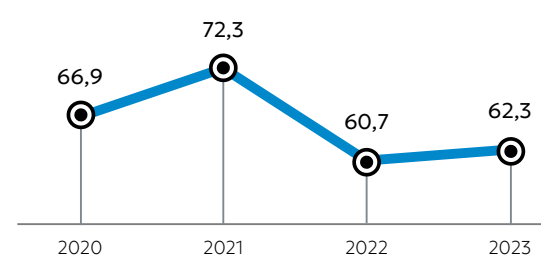
Принятые
работники

41 075
чел.

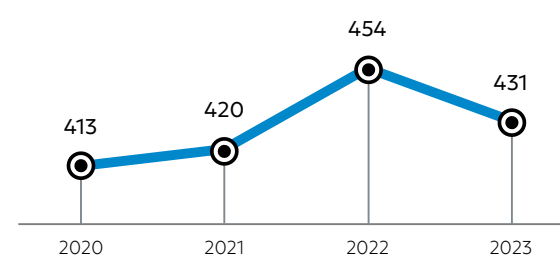


Окружающая среда

Углеродный след, млн тонн CO₂-экв.



Общее потребление энергии, млн ГДж



Общий объем
водозабора

63 924
млн м³

в т.ч. на производственные
нужды²

331
млн м³

Выбросы загрязняющих
веществ

500
тыс. тонн

¹ LTIF (коэффициент травм с потерей рабочего времени) - количество работников компании, пострадавших в несчастных случаях с потерей трудоспособности, относящихся к тяжелой производственной травме согласно заключению о степени тяжести производственной травмы (в т.ч. погибшие), умноженное на 1 миллион человеко-часов и деленное на общее количество отработанных человеко-часов за 12 отчетных месяцев.

² Без учета водозабора ГЭС.