

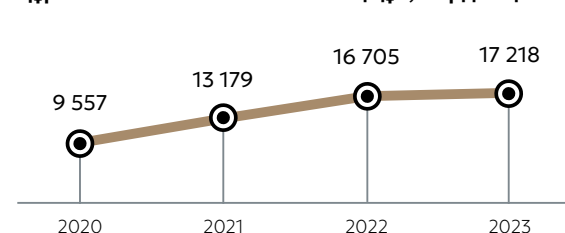


# 2023 тұрақты дамудың негізгі көрсеткіштері

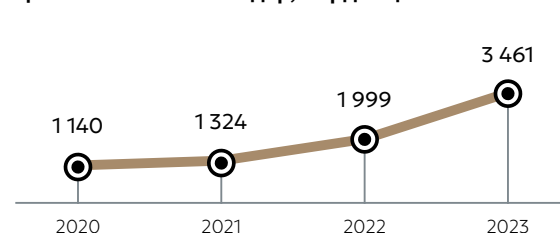


## Аймақтар мен жергілікті қауымдастықтардың дамуына үлес қосу

Құрылған тікелей экономикалық құн, млрд теңге



ҚР мемлекетіне төлемдер, млрд теңге



Инвестициялық қоржын

~49  
трлн теңге

Отандық жеткізушілерден сатып алу үлесі

92%

Қор компаниялары тобының қор нарығында акцияларға

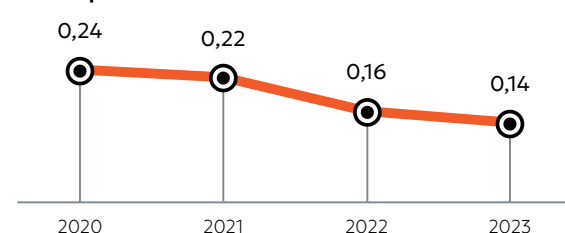
167

мыңнан астам бөлшек сауда инвесторларды тартты

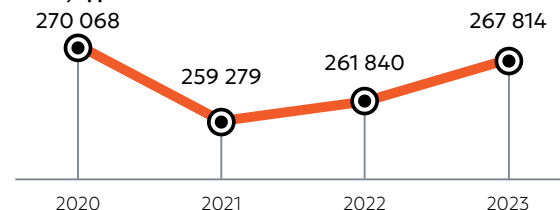


## Еңбек тәжірибелері

LTIF көрсеткіші<sup>1</sup>



Жыл соңындағы штаттық жұмыскерлердің тізімдік саны, адам.



Мүмкіндігі шектеулі жұмыскерлер

2 764  
адам

Өндірістік қауіпсіздікті қамтамасыз ету бойынша инвестициялар

109  
млрд теңге

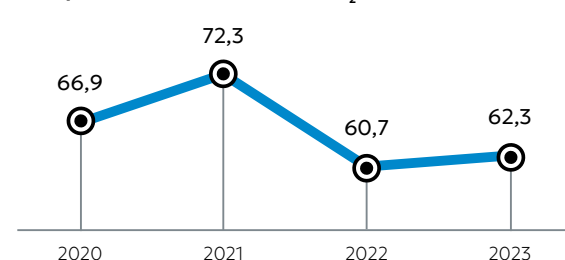
Қабылданған жұмыскер

41 075  
адам

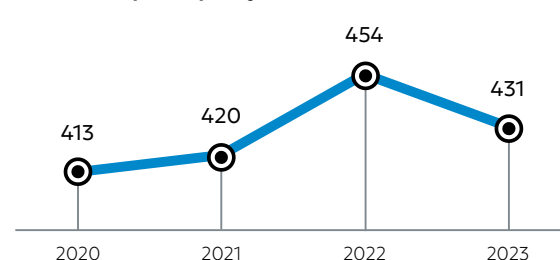


## Қоршаған орта

Көміртек ізі, миллион тонна CO<sub>2</sub>-балама



Жалпы энергия тұтыну, млн ГДж



Су алудың жалпы көлемі

63 924  
млн м<sup>3</sup>

оның ішінде өндірістік компаниялардың қажеттіліктеріне су алу<sup>2</sup>

331  
млн м<sup>3</sup>

Ластаушы заттардың шығарындылары

500  
мың тонна

<sup>1</sup> LTIF (жұмыс уақытының жоғалуымен жарақаттар коэффициенті) – 1 миллион адам-сағатқа көбейтілген және 12 есептік ай ішінде жұмыс істелген адам-сағаттың жалпы санына бөлінген еңбек қабілеттілігін жоғалтуымен жазатайым оқиғаларда зардап шеккен жұмыскерлер саны (соның ішінде қаза болғандар).

<sup>2</sup> СЭС су алуын есепке алусыз.